

Latitude 14 5000 Series

E5470

Quick Start Guide

Οδηγός γρήγορης έναρξης

Guia de iniciação rápida

Краткое руководство по началу работы

מדריך התחלה מהירה



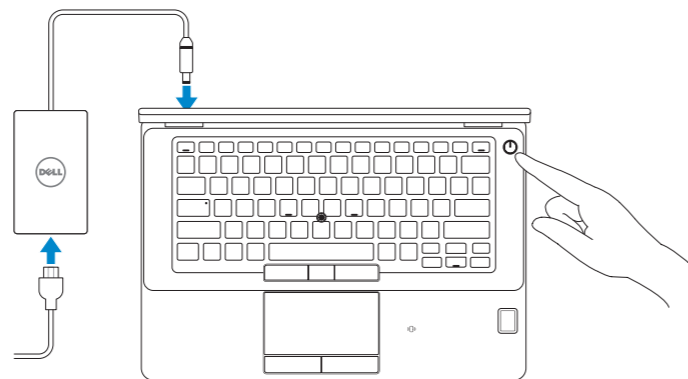
1 Connect the power adapter and press the power button

Συνδέστε τον προσαρμογέα ισχύος και πιάστε το κουμπί λειτουργίας

Ligar o transformador e premir o botão Ligar

Подключите адаптер источника питания и нажмите на кнопку питания

חבר את מתאם החשמל ולחץ על לחצן ההפעלה



2 Finish Windows 10 setup

Τελειώστε την εγκατάσταση των Windows 10

Concluir a configuração do Windows 10

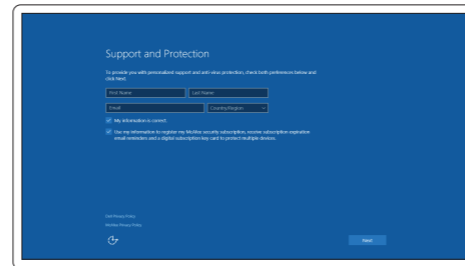
Завершите установку Windows 10

Windows 10 הגדרת יום

Enable Support and Protection

Ενεργοποίηση υποστήριξης και προστασίας | Ativar Proteção e Suporte

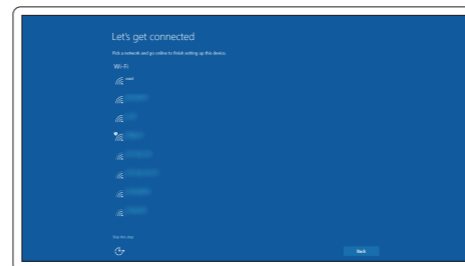
Включите поддержку и защиту | הפעל תמיכה והגנה



Connect to your network

Σύνδεση στο δίκτυό σας | Estabelecer ligação à rede

Подключитесь к сети | התחבר לרשת



NOTE: If you are connecting to a secured wireless network, enter the password for the wireless network access when prompted.

ΣΗΜΕΙΩΣΗ: Αν πρόκειται να συνδεθείτε σε ασφαλές ασύρματο δίκτυο, πληκτρολογήστε τον κωδικό πρόσβασης στο ασύρματο δίκτυο όταν παρουσιαστεί η σχετική προτροπή.

NOTA: Se precisar conectar-se a uma rede sem fios segura, insira a palavra-passe para aceder à rede sem fios quando solicitado.

ПРИМЕЧАНИЕ: При подключении к защищенной беспроводной сети введите по запросу пароль доступа.

הערה: אם אתה מתחבר לרשת אלחוטית מאובטחת, הכנס את הסימנה עבור הגישה לרשת האלחוטית בעת שתבקש.

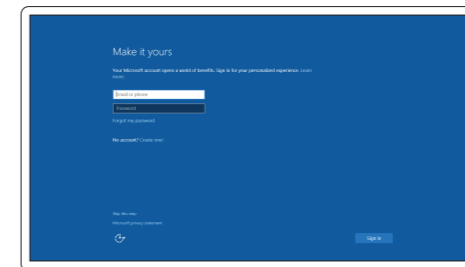
Sign in to your Microsoft account or create a local account

Συνδεθείτε στον λογαριασμό σας στη Microsoft ή δημιουργήστε τοπικό λογαριασμό

Iniciar sessão numa conta Microsoft ou criar uma conta local

Войдите в учетную запись Microsoft или создайте локальную учетную запись

היכנס לחשבון Microsoft שלך או צור חשבון מקומי



Locate Dell apps

Εντοπισμός εφαρμογών της Dell | Localizar aplicações Dell

Найдите приложения Dell | Dell מְשׁוּמֵי דֵל



Dell Product Registration

Register your computer

Δήλωση του υπολογιστή σας

Registrar o computador

Зарегистрируйте компьютер

רשום את המחשב שלך



Dell SupportAssist

Check and update your computer

Έλεγχος και ενημέρωση του υπολογιστή σας

Verificar e atualizar o computador

Проверяйте и обновляйте свой компьютер

בדוק ועדכן את המחשב שלך

Product support and manuals

Υποστήριξη και εγχειρίδια προϊόντων

Supporte de produtos e manuais

Техническая поддержка и руководства по продуктам

תמיכה ומדריכים למוצר

Contact Dell

Επικοινωνία με την Dell | Contactar a Dell

Обратиться в компанию Dell | Dell לך פנה

Regulatory and safety

Ρυθμιστικοί φορείς και ασφάλεια

Regulamentos e segurança

Соответствие стандартам и технике безопасности

תקנות ובטיחות

Regulatory model

Μοντέλο κατά τους ρυθμιστικούς φορείς

Modelo regulamentar

Модель согласно нормативной документации

הגדרת תקינה

Regulatory type

Τύπος κατά τους ρυθμιστικούς φορείς | Tipo regulamentar

Тип согласно нормативной документации | הגדרת תקינה

Computer model

Μοντέλο υπολογιστή | Modelo do computador

Модель компьютера | מחשב הגדרת

Dell.com/support

Dell.com/support/manuals

Dell.com/support/windows

Dell.com/contactdell

Dell.com/regulatory_compliance

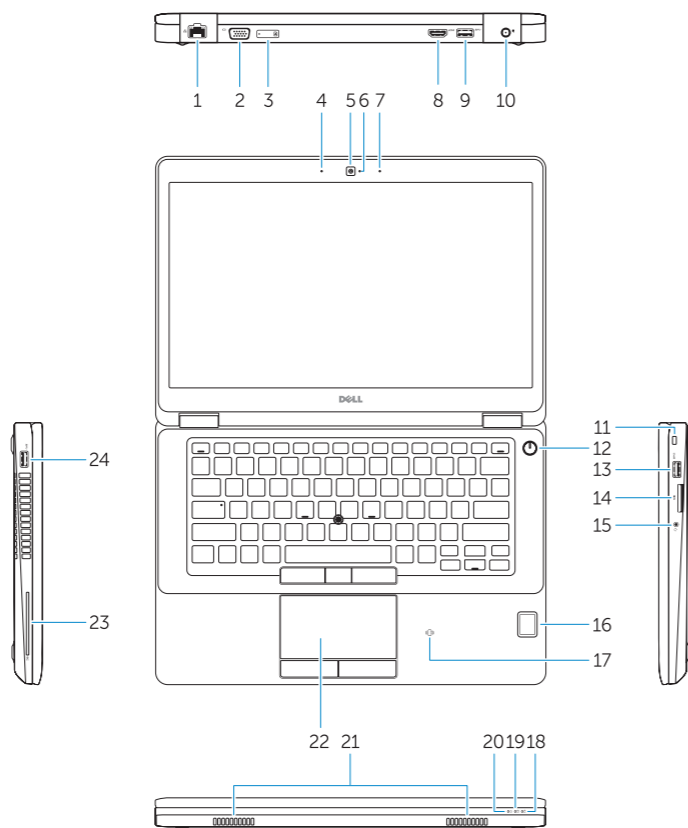
P62G

P62G001

Latitude E5470

Features

Δυνατότητες | Funcionalidades | Характеристики | תכונות



1. Network connector
2. VGA connector
3. SIM card slot (optional)
4. Microphone
5. Camera (optional)
6. Camera-status light (optional)
7. Microphone
8. HDMI connector
9. USB 3.0 connector
10. Power connector
11. Security cable-slot
12. Power button
13. USB 3.0 connector with PowerShare
14. SD memory-card reader
15. Headphone connector
16. Touch fingerprint reader (optional)
17. Contactless smart-card reader (optional)
18. Battery-status light
19. Hard-drive activity light
20. Power-status light
21. Speakers
22. Touchpad
23. Smart-card reader(optional)
24. USB 3.0 connector
25. Docking connector
26. Service-tag label

1. Σύνδεσμος δικτύου
2. Σύνδεσμος VGA
3. Υποδοχή κάρτας SIM (προαιρετικά)
4. Μικρόφωνο
5. Κάμερα (προαιρετικά)
6. Λυχνία κατάστασης κάμερας (προαιρετικά)
7. Μικρόφωνο
8. Σύνδεσμος HDMI
9. Σύνδεσμος USB 3.0
10. Σύνδεσμος τροφοδοσίας
11. Υποδοχή καλωδίου ασφαλείας
12. Κομπτί λειτουργίας
13. Σύνδεσμος USB 3.0 με PowerShare
14. Μονάδα ανάγνωσης καρτών μνήμης SD

1. Conector de rede
2. Conector VGA
3. Ranhura para cartões SIM (opcional)
4. Microfone
5. Câmara (opcional)
6. Luz de estado da câmara (opcional)
7. Microfone
8. Entrada HDMI
9. Entrada USB 3.0
10. Conetor de alimentação
11. Ranhura do cabo de segurança
12. Botão Ligar
13. Entrada USB 3.0 com PowerShare
14. Leitor de cartões de memória SD

15. Σύνδεσμος ακουστικών
16. Μονάδα αφής για ανάγνωση δακτυλικών αποτυπωμάτων (προαιρετικά)
17. Μονάδα ανάγνωσης ανεπαφικών έξυπνων καρτών (προαιρετικά)
18. Λυχνία κατάστασης μπαταρίας
19. Λυχνία δραστηριότητας σκληρού δίσκου
20. Λυχνία κατάστασης τροφοδοσίας
21. Ηχεία
22. Επιφάνεια αφής
23. Μονάδα ανάγνωσης έξυπνων καρτών (προαιρετικά)
24. Σύνδεσμος USB 3.0
25. Σύνδεσμος βάσης σύνδεσης
26. Ετικέτα εξυπηρέτησης

15. Conector para auscultadores
16. Leitor de impressões digitais tátil (opcional)
17. Leitor de cartão inteligente sem contacto (contactless) (opcional)
18. Luz de estado da bateria
19. Luz de atividade da unidade de disco rígido
20. Luz de estado de alimentação
21. Altifalantes
22. Painel tátil
23. Leitor de cartões inteligentes (opcional)
24. Entrada USB 3.0
25. Conector de ancoragem
26. Etiqueta de serviço

1. Сетевой разъем
2. Разъем VGA
3. Слот для SIM-карты (заказывается дополнительно)
4. Микрофон
5. Камера (заказывается дополнительно)
6. Индикатор состояния камеры (заказывается дополнительно)
7. Микрофон
8. Разъем HDMI
9. Разъем USB 3.0
10. Разъем питания
11. Гнездо для защитного троса
12. Кнопка питания
13. Разъем USB 3.0 с поддержкой функции PowerShare
14. Устройство чтения карт SD

15. מחבר אוזניות
16. קורא טביעת אצבע (אופציונלי)
17. קורא כרטיסים חכמים ללא מגע (אופציונלי)
18. נורית מצב סוללה
19. נורית פעילות של כונן קשיח
20. נורית מצב מתח
21. רמקולים
22. משטח מגע
23. קורא כרטיסים חכמים (אופציונלי)
24. מחבר USB 3.0
25. מחבר עגינה
26. תווית תג שירות

15. Разъем для подключения наушников
16. Устройство для считывания отпечатков пальцев (заказывается дополнительно)
17. Устройство чтения бесконтактных смарт-карт (заказывается дополнительно)
18. Индикатор состояния батареи
19. Индикатор работы жесткого диска
20. Индикатор состояния питания
21. Динамики
22. Сенсорная панель
23. Устройство чтения смарт-карт (заказывается дополнительно)
24. Разъем USB 3.0
25. Разъем стыковочного модуля
26. Метка обслуживания

15. מחבר רשת
16. מחבר VGA
17. חריץ כרטיס SIM (אופציונלי)
18. מיקרופון
19. מצלמה (אופציונלי)
20. נורית מצב מצלמה (אופציונלי)
21. מיקרופון
22. מחבר HDMI
23. מחבר USB 3.0
24. מחבר מתח
25. חריץ כבל אבטחה
26. לחצן הפעלה
13. מחבר USB 3.0 עם PowerShare
14. קורא כרטיס זיכרון SD



069PJ7A02

© 2016 Dell Inc.

© 2016 Microsoft Corporation.



Printed in China.

2016-07